














# Outil visuel d'estimation de la biomasse des Couverts Intermédiaires (Ci)

Planche de photos issues de la brochure Cultures  
intermédiaires – Impacts et conduite, ARVALIS-  
Institut du végétal avec la participation du  
CETIOM, ITB et ITL, Août 2011









1

# Moutarde blanche

		0.5 t MS/ha
		1 t MS/ha
		1.5 t MS/ha
		2 t MS/ha
		3 t MS/ha
		4 t MS/ha






2

# Radis fourrager

	 <p>©ARVALIS</p>	0.5 t MS/ha
	 <p>©ARVALIS</p>	1 t MS/ha
 <p>©ARVALIS</p>	 <p>©ARVALIS</p>	1.5 t MS/ha
 <p>©ARVALIS</p>	 <p>©ARVALIS</p>	2 t MS/ha
 <p>©ARVALIS</p>	 <p>©ARVALIS</p>	4 t MS/ha

3

# Phacélie

 <p>©ARVALIS</p>	0.5 t MS/ha
 <p>©ARVALIS</p>	1 t MS/ha
 <p>©ARVALIS</p>	1.5 t MS/ha
 <p>©ARVALIS</p>	2 t MS/ha
 <p>©ARVALIS</p>	3 t MS/ha

Autres Graminées / Céréales (RGI) 0.5 T MS/ha



Graminées / Céréales (seigle) 1 T MS/ha



Graminées / Céréales (seigle) 2.5 T MS/ha



Graminées / Céréales (avoine) 2 T MS/ha



Graminées / Céréales (avoine) 3 T MS/ha



Graminées / Céréales (avoine) 4 T MS/ha



5

# Légumineuses

Vesce commune 0.7 t MS /ha



Vesce du Bengale 1.5 t MS /ha



Vesce du Bengale 2 t MS /ha



Vesce du Bengale 3 t MS /ha



Vesce du Bengale 4 t MS /ha



Lentille 3 t MS /ha



# Légumineuses

Pois fourrager 1.6 t MS /ha



Pois fourrager 4 t MS /ha



Fèverole 2 t MS/ha



Fèverole 4 t MS/ha



Radis + vesce 1.5 MS t/ha



Radis + vesce 1.5 MS t/ha



Avoine + vesce 1.5 t MS/ha



Avoine + vesce 3 t MS/ha



Mélange multi-espèces 0.5 t MS /ha



Mélange multi-espèces 2.5 t MS /ha



Mélange multi-espèces 3 t MS /ha



Mélange multi-espèces 5.5 t MS /ha

